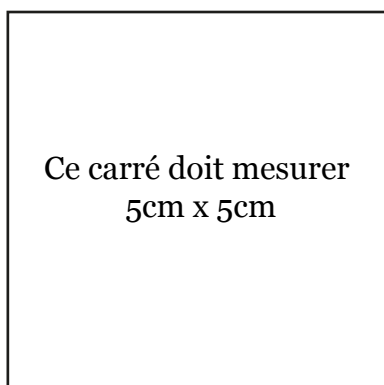
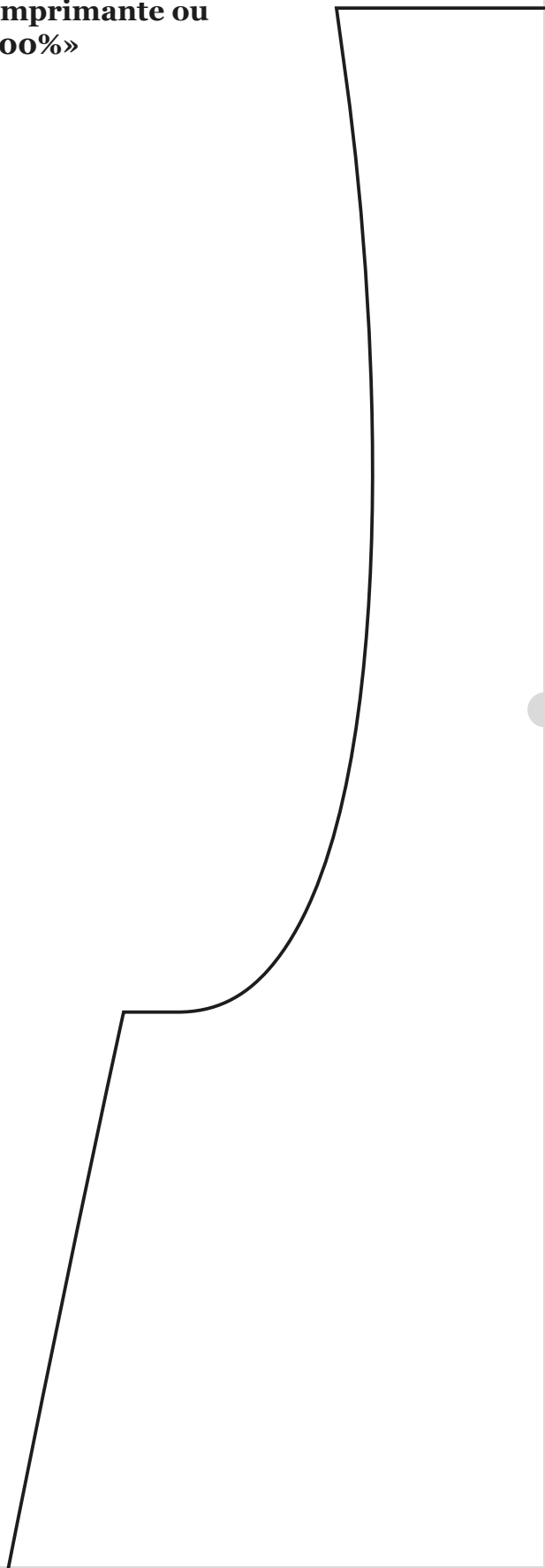



**Attention : imprimez le patron en taille réelle
(paramètre «taille réelle» de votre imprimante ou
de manière équivalente «échelle à 100%»**



1





2

PARIS / NORMANDIE
[Tutos de couture]

Gigoteuse 0-3 mois

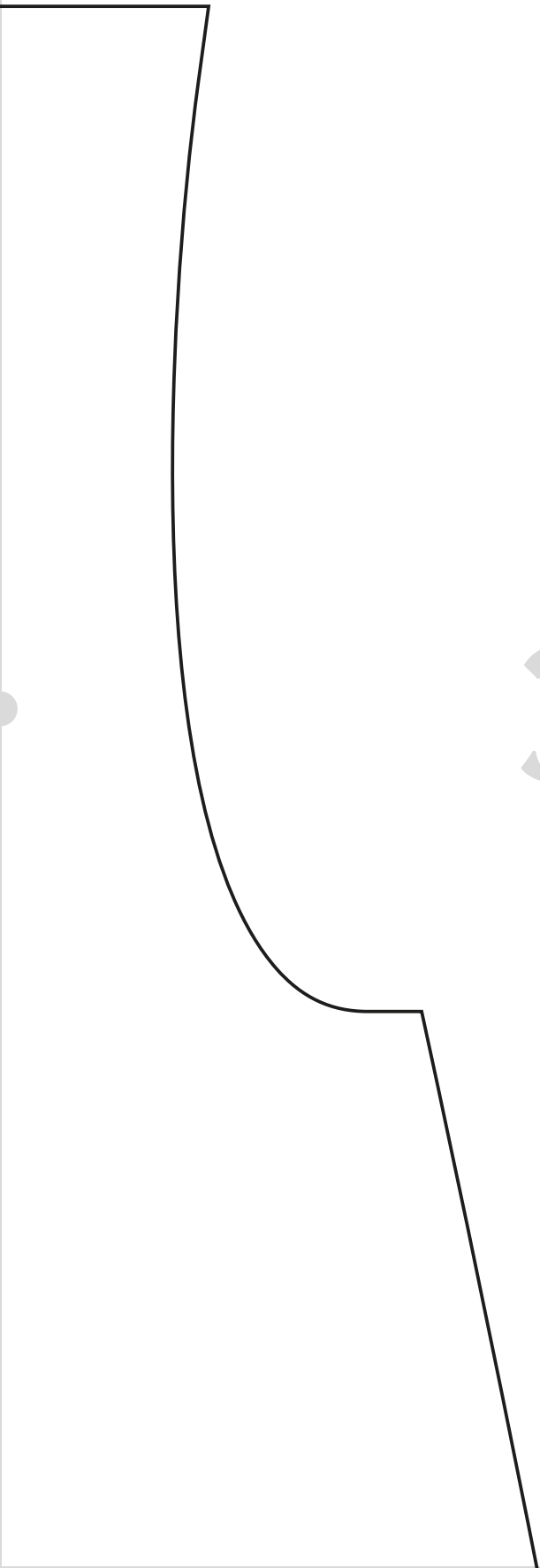
Devant

(hauteur : 58cm)

Couper 3 fois :

- 1 fois dans le tissu extérieur
- 1 fois dans la doublure
- 1 fois dans la ouate

Les marges de couture de 1cm sont comprises



3

A vertical wavy line runs down the center of the page. In the middle of the line is a large, bold, grey number '4'. There are also three small grey circles: one at the top center, one at the bottom center, and one on the right edge of the page.

4



DF

5



6


7



8

9

10



PARIS / NORMANDIE
[Tutos de couture]

Gigoteuse 0-3 mois

Dos

(hauteur : 58cm)


Couper 3 fois :

- 1 fois dans le tissu extérieur

- 1 fois dans la doublure

- 1 fois dans la ouate

Les marges de couture de 1cm sont comprises



DF



12



13

14



15